

# NIŽŠIE NÁJDEŠ UKÁŽKY Z NAŠICH UŽ NAPÍSANÝCH PRÍBEHOV

---

Všetky tieto príbehy a mnoho ďalších  
môžeš získať zadarmo na našom  
webe [www.hory-doly.sk](http://www.hory-doly.sk)



# CESTA ZA POLUDNICOU

verzia 1.3



Hory Doly o.z. – Všetky práva vyhradené

ukážka príbehu Cesta Za Poludnicou

**CELÝ PRÍBEH ZÍSKAŠ TU**



# DRAHOKAM POPRADSKÉHO PLESA - 1 494,3M.N.M.

V príbehu "Drahokam Popradského Plesa" sa spolu s prieskumníkom Šimonom vydáme za záhadou strateného drahokamu, ktorý sa o 12tej hodine objavuje v Popradskom Plese. Pomôžeme tatranskej vile Elene získať ho späť a zistíme, ako má v tomto prsty chamtivý chatár.

Téma: rozprávkový, tatranský

Miesto: Štrbské Pleso, 059 85

Obtiažnosť:

☆☆☆☆☆

Zaľudnenie:

☆☆☆☆☆

Výhľady:

☆☆☆☆☆

Služby & prístup:

☆☆☆☆☆

Vzdialenosť:

4,2km

Prevýšenie:

290m

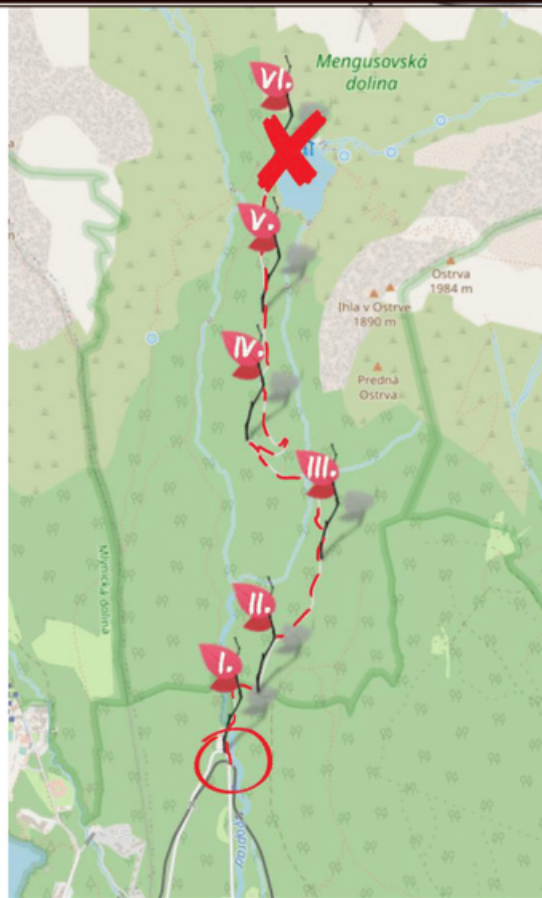
Čas:

↻ 2 hodiny

↻ 1,5 hodiny

Vek:

5+ rokov



DÁTUM: . . . . .

POČASIE:



## ČO SI OBLIEČŤ:

- Teplé oblečenie (pri plese býva chladno)
- Pršíplášť (pre prípadnú prehánku)
- Prievzdušné oblečenie (v lese býva horúco)
- \_\_\_\_\_

## ČO SI ZBALIŤ:

- Ďalekohľad
- Kompas
- Magnézium
- Sáčok
- \_\_\_\_\_
- \_\_\_\_\_
- Opaľovací krém
- Pero / Fixka
- Prvá pomoc
- Repelent
- \_\_\_\_\_
- \_\_\_\_\_

## MOJE POZNÁMKY:

---

---

---

---

---

---

---

---

ukážka príbehu Drahokam Popradského Plesa  
**CELÝ PRÍBEH ZÍSKAŠ TU**



## O VÝLETE:

Cesta na Pajštún sa začína pod Dračím Hrádkom v Borinke, kde počas týždňa nenájdeš ani dušu. Je tu parkovisko, ale je menšie. Ak by bolo plné, môžeš zaparkovať v Borinke pri obecnom úrade.

Začať môžete hocikedy, keďže les dobre tieni pred slnkom a hrad je krásny ráno, obed aj večer.

Najprv sa presuniete po Žltej TZ na Dračí Hrádok, kde začína vaše dobrodružstvo. Prevýšenie je na celej trase minimálne, čiže budete mať možnosť si plne vychutnávať okolie.

Následne budete sprevádzať šiestich Bratov cez rozprávkovú aleju stromov až kým sa dostanete na rázcestie pod Kozliskom. Cesta tu býva v niektorých častiach roku blatistá, ale stúpanie je minimálne a teda by to nemal byť problém ani pre tých najmenších.

Pár minút pred hradom sa dostanete na Kozlisko a jeho hrebeň, z ktorého občas vidíte aj okolitú krajinu. Prejdete popri spadnutom strome a na hrad sa dostanete hlavnou bránou popri Mekke horolezectva pri Bratislave - Pajštúnskej Skale.

Hrad vám poskytne úchvatné výhľady do každej svetovej strany. Uvidíte nekonečné lesy Malých Karpát, ako aj roviny a polia Rakúska. Stačí sa prejsť a nájsť miesto na hrade, ktoré vám sadne.

No a nakoniec už len cesta dolu cez Panský les. Ide o strmý, ale dobre vychodený úsek, ktorý vás dostane do Borinky za pár minút. Ak by ste boli unavený, môžete stráviť pár minút v altánku asi v strede tejto zostupovej trasy. :)

PS: Na výlete sa vám možno podarí stretnúť aj srnky. My sme to šťastie mali dvakrát.

## DOPRAVA:

Auto: parkovisko pri Dračom Hrádku, či úrade v Borinke

Autobus: linka 219 z Bratislavy

Ostatné: možnosť prísť peši zo Stupavy

## STRAVA:

Klasická: Makovice (6,7km)

Všeho-chuť: Bašta Pajštún (5,2km)

Pizzéria: IL Galeone (8,0km)

## UBYTOVANIE:

Klasické: Penzión ULIČKA (7,8km)

Stredná cesta: Hotel Eminent (7,7km)

Luxusné: Villa Ivica (13,4km)

## V OKOLÍ:

Zábava: Prírodná Galéria Šrot Park (17,6km)


Turistika: Devínska Kobyla (23,3km)

Kuriozita: Sandberg (18,8km)

ukážka príbehu Hradná Výprava 6 Bratov

**CELÝ PRÍBEH ZÍSKAŠ TU**





A TAK AKO JÁNOŠÍK PRED ZEMANMI UTEKAL,  
V HORÁCH SVOJ POKLAD ZANECHAL.  
NÁJŠŤ TENTO POKLAD SA PODARÍ,  
LEN ČISTEJ DUŠI, ČO SI HO ZASLÚŽI.

PRI ÚTEKU VYPADOL JÁNOŠÍKOVY JEHO BATOĤ S DUKÁTMI. KOĽKO  
DUKÁTOV VIDÍŠ NA OBRÁZKU?



ukážka príbehu Jánošíkov Stratený Poklad  
**CELÝ PRÍBEH ZÍSKAŠ TU**



©Hory Doly o.z.  
všetky práva vyhradené





## II.

### PRVÚ INDÍCIU NA NÁJDENIE MIRA NACHÁDZATE TAKMER OKAMŽITE.

Na lúke, po ktorej vedie cesta totiž nachádzate ľudské stopy. Problémom je, že neviete dokázať, ktoré stopy patria Mirovi a ktoré iným zmiznutým. Tiež tu však existuje šanca, že žiadna zo stôp nepatrí vášmu priateľovi, prípadne iným hľadaným.

Potrebuje zistiť ktoré stopy sú Mirove, aby ste vedeli čo nasledovať. Našťastie, informáciu o tom, ako vyzerala Mirova topánka máte.

Drážky na podrážkach v tvare trojuholníkov a vodorovných čiarach



**ÚLOHA 2: POROVNAJTE OBRÁZKY STÔP S OPISOM MIROVEJ TOPÁNKY. ZISTITE, KTORÝ OBRÁZOK SA ZHODUJE S OPISOM. AK SI NEVIETE RÁDY, POZRITE SI SPRÁVNE ODPOVEDE NA KONCI.**

VĎAKA POROVNANIU ZISTUJETE KADIAĽ MIRO IŠIEL. TÝM SMEROM SA MUSÍTE VYDAŤ. VAŠA CESTA POKRAČUJE BLIŽŠIE KU KOPCU, SMEROM KU HORÁRNI, KTORÚ STE TAK AKO TAK PLÁNOVALI PRESKÚMAŤ.



ukážka príbehu Zmiznutie na Tribeči

**CELÝ PRÍBEH ZÍSKAŠ TU**



### III.

**KEĎ SA LEPŠIE ZADÍVATE, UVIDÍTE PRED SEBOU RAMPU. MÔŽETE JU PODLIEZŤ, ALEBO OBÍŠŤ, ALE JEDNO JE ISTÉ, TU SA ZAČÍNA NAŠE LESNÉ DOBRODRUŽSTVO.**

Vtedy dávno tu rampa nebola, ale návštevníkov vítal priateľský zajac Vratko. Alebo to bol králik?

**ÚLOHA 3: MOŽNO SÚ SI PODOBNÍ, ALE SKÚSTE MEDZI NIMI NÁJSŤ ČO NAJVIAC ROZDIELOV. VŠIMNITE SI NAPRIKLAĎ ICH VEĽKOSŤ, TVAR UŠIEK, HLAVU A SRŠŤ. V ČOM SÚ ODLIŠNÍ A V ČOM SÚ SI PODOBNÍ? KTORÝ SA VÁM PÁČI VIAC?**



**ZAJAC POĽNÝ**



**KRÁLIK DIVÝ**

Či bol Vratko zajac, alebo králik sa už asi nedozvieme, no ako správny vrátnik lesa, vedel presne, čo sa v ten deň stalo. Nechcel nám povedať viac, len to, že na každom mieste, kde ľada niekoho stretla a podelila sa s pokladom, vznikla studnička. A nebola len jedna. Presný počet nám už neprezradil, ale ak by sa niekto vybral na cestu a pozorne sledoval okolie, určite by ich vedel všetky spočítať.

ukážka príbehu Poklad Zlatej ľdky

**CELÝ PRÍBEH ZÍSKAŠ TU**



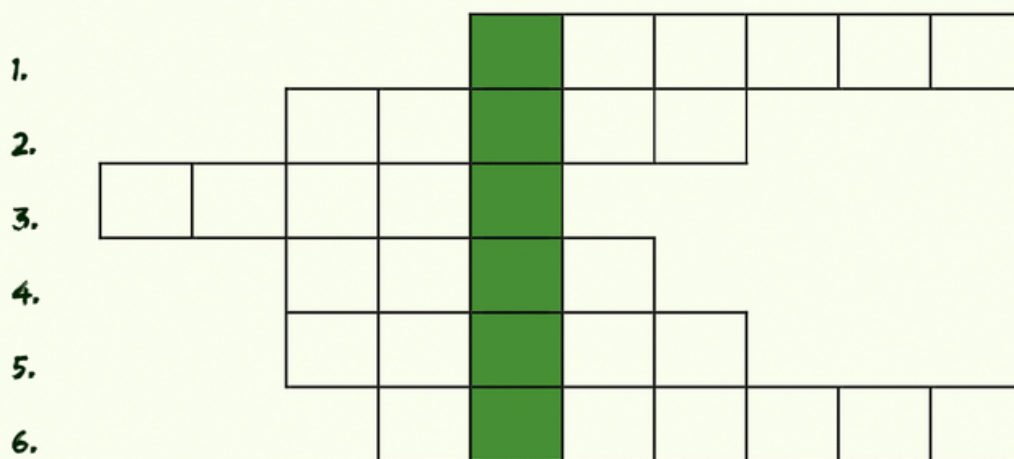
## IV.

VÍTAME VÁS NA VÝPRAVE PRINCEZNÁ S HROZKOM A MEDVEĎ KARPATSKÝ. VÁŠ PRÍBEH ZAČÍNA NA NÁDVORÍ SMOLENICKÉHO ZÁMKU, KDE VÁM KRÁĽ ROZPRÁVA O STRATENOM SYNOVI. PRINCEZNÁ, KTORÁ SA HO PRED NIEKOĽKÝMI DŇAMI VYBRALA HLADAŤ, SA STRATILA, A TAK SA KRÁĽ OBRACIA S PROSBOU O ICH NÁJDENIE NA VÁS.

Vašou úlohou bude nasledovať princeznine kroky, aby ste zistili kde sa nachádza jej brat. Čaká vás výprava magickým lesom za skalnou bosorkou, kde princeznú videli naposledy.

Pomôžu vám i princeznine kúzelné poznámky, ktoré očarovala tak, aby zobrazili informácie o jej bratovi vtedy, keď ich bude potrebovať. Jej prvá poznámka je však zašifrovaná v tajničke.

MÓJHO BRATA VIDELI ÍŠŤ SMEROM NA \_ \_ \_ \_ \_ .



1. ŽLTÁ + MODRÁ =

2. BEZ \_\_\_\_\_ NIE SÚ KOLÁČE

3. ZVIERACÍ NECHT

4.  $7 - 4 = 11$

5. ZVIERA, ČO STAVIA PRIEHRADY

6. LIEČIVÉ RASTLINKY V ČAJI

ÚLOHA 1: VYRIEŠTE TAJNIČKU A ZISTITE KTORÝM SMEROM SA VYDAL PRINC. AK SI NEVIETE RADY, POMÓŽTE SI KĹÚČOM V POSLEDNEJ ČASTI.

Princezná sa rozhodla vydať rovnakým smerom ako jej brat. Zbalila si všetko potrebné – najmä hrozno, ktoré mal jej brat najradšej – a začala svoju výpravu. Vy sa tak vydávate na cestu v jej kráľovských stopách.

Prajeme vám veľa šťastia!

ukážka príbehu medveď Karpatský

**CELÝ PRÍBEH ZÍSKAŠ TU**





**OTEC S MAMOU SA DAJÚ DO  
O TOM, KTO JE TOMU CELÉMU NA VINE A NEJAK SA NEVEDIA NA TOM DOHODNÚŤ.**

**VÁŠNIVEJ HÁDKY. HÁDAJÚ SA**

V tomto momente sa z ich podvedomia uvoľňuje napätie, ktoré v sebe mali od Šákulovho odchodu a len kvôli Zuzke sa doteraz ovládali. No teraz si už malú Zuzku nikto nevšíma. Zuzka si teda sadne na priek, otvorí svoj ruksáčik a hľadá v ňom nejaké jedlo. Potom prejde k otcovmu ruksaku. Nič. "Mami, idem hľadať Šákula," hovorí, ale nikto ju v tom zmätku nepočuje.

Zuzka pokrčí malým plecami a odchádza, nechávajúc za sebou rodičov. Vnori sa do tajomného lesa a po chvíli sa nechá uniešť jeho tajomstvami. Pozoruje \_\_\_\_\_, počúva zvuk vtákov a obdivuje každý kvietok. Aha, tu našla dokonca maliny a černice. Najedla sa teda dosýta a upokojila hladný žalúdok. Lesom poskakuje veselo z nohy na nohu, únava zmizla ako šibnutím čarovného prútika.

Les oživa a prihovára sa k nej, za týmto stromom dokonca zazrela akýsi jemný pohyb priesvitnej látky. „Vila!“ povie si so zatajeným dychom a ponáhla sa k tomu stromu. Vila síce zmizla, no ona nájde nádherný farebný hříbik. Čupne si k nemu a s obdivom pozoruje jeho zvláštnu farbu. Čo je to asi za hříbik, čuduje sa. Ponad hlavu jej preletí nádherný obrovský motýľ a sadne si na kameň rovno pred ňu.

Je čarovný a ona so zatajeným dychom pozoruje, ako motýľ oddychuje. Motýľ odletí a ona kráča ďalej svojim rozprávkovým lesom, až nájde magické miesto pri potoku, kde sa určite chodia napiť srnky. Okolo potoka rastie hustý sýtozelený mach. Je taký mäkučký, pozýva ju, aby sa do neho zaborila Zuzka.

A tak si ľahne, ruky si dá pod hlavu a pozrie smerom nahor na oblohu, kde tancujú oblaky rôznych tvarov. Zrazu pocíti ako jej telo po toľkom skákaní oťažieva a oči sa jej začnú zatvárať. Započúva sa do zvukov potoka a o chvíľu už tvrdo spí. Zobudí ju až bzučanie \_\_\_\_\_, ktorý jej lieta rovno okolo ucha. A toho sa Zuzka strašne bojí. "Uaaaaaaaaaaaaa," vykrikne z celého hrdla.

### **AKTIVITA 5: PRIESKUMNÍCI AKO ZUZKA**

**POMÔCKY: HOCIČO, ČO POSKYTNE PRÍRODA**

**CIEĽ: MOŽNO JU POŇAŤ AKO RELAXAČNÚ TECHNIKU, KTOREJ OKREM RELAXÁCIE JE CIEĽOM I UVEDOMENIE SI ŽITIA TU A TERAZ...**

Postup: Predstavte si, že ste v príbehu Zuzka. Skúste vnímať prírodu tak, ako keby prvýkrát sa pozeráte na svet. Zastavte sa. Obzerajte sa okolo. Pomenujte, čo vidíte...pozerajte na...  
Dýchajte vôňu...skúste ju nacítiť, povedzte si (povedzte si o kvetov, čistý vzduch...), ak je pekné počasie...  
...sa na zem...a cez nohy spojiť s...

**AUDIO VERZIA**

ukážka príbehu Spoločné DOBRŌdružstvo  
**CELÝ PRÍBEH ZÍSKAŠ TU**





